

マニピュレータ、ロボット統計出荷(業種別)実績【会員ベース】
平成16年7～9月期

業種別国内出荷額

金額単位:百万円

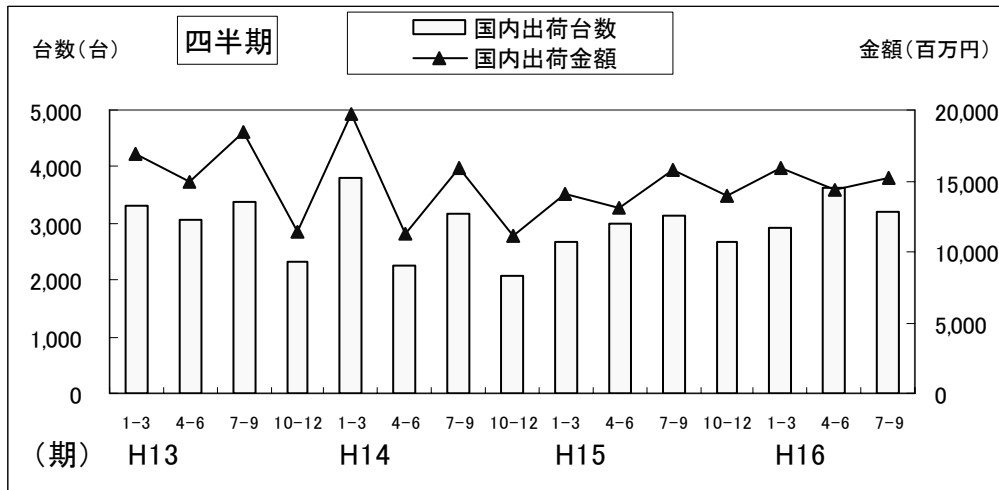
| 需要業種 | 平成15年 7～9月 | 平成16年 7～9月 | 対前年 同期比 | 平成15年 構成比 | 平成16年 構成比 | |
|------------------|---------------|---------------|------------|--------------|--------------|-------|
| 金属製品 | 1,231 | 1,305 | 6.0% | 2.7% | 3.0% | |
| 機 械 器 具 | 金属加工機械 | (107) | (155) | 44.9% | — | 0.4% |
| | 半導体・液晶製造装置 | — | (2,345) | — | — | 5.4% |
| | その他一般機械 | (3,575) | (1,641) | — | — | 3.8% |
| | 小計 | 3,682 | 4,140 | 12.4% | 8.0% | 9.5% |
| 電 気 機 械 | コンピュータ | — | (6,636) | — | — | 15.2% |
| | 民生用電気機械 | — | (183) | — | — | 0.4% |
| | 産業用電気機械 | — | (1,032) | — | — | 2.4% |
| | 情報通信機械 | — | (2,655) | — | — | 6.1% |
| | ビデオ機器 | — | (224) | — | — | 0.5% |
| | 電子部品・デバイス | — | (677) | — | — | 1.6% |
| | その他電気機械 | — | (4,837) | — | — | 11.1% |
| 小計 | 17,619 | 16,243 | -7.8% | 38.4% | 37.2% | |
| 精密・光学機械 | 666 | 408 | -38.7% | 1.4% | 0.9% | |
| 自 動 車 | 自動車 | (6,425) | (5,148) | -19.9% | 14.0% | 11.8% |
| | 自動車部品 | (9,312) | (10,007) | 7.5% | 20.3% | 22.9% |
| | 小計 | 15,737 | 15,156 | -3.7% | 34.3% | 34.8% |
| 食料品、飲料、たばこ | 743 | 445 | -40.1% | 1.6% | 1.0% | |
| プラスチック製品 | 2,122 | 2,638 | 24.4% | 4.6% | 6.0% | |
| EMS企業(サブコン) | — | 113 | — | — | 0.3% | |
| 非製造業 | 341 | 301 | -11.9% | 0.7% | 0.7% | |
| その他の業種 | 3,776 | 2,863 | -24.2% | 8.2% | 6.6% | |
| 国内出荷 計 | 45,917 | 43,612 | -5.0% | 100.0% | 100.0% | |
| | | | | (42.3%) | (36.2%) | |
| 輸 出 | 62,599 | 76,995 | 23.0% | (57.7%) | (63.8%) | |
| 出荷計(国内出荷+輸出) | 108,516 | 120,607 | 11.1% | (100.0%) | (100.0%) | |

※下記は全て会員ベース実績データ
○自動車産業向け国内出荷動向(四半期)

資料3

金額単位:百万円

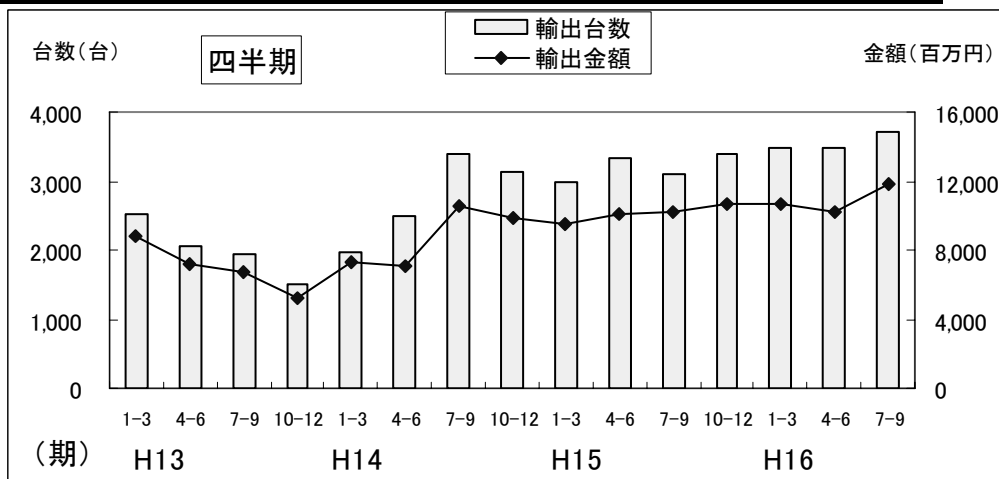
| | H13 | 1-3 | 4-6 | 7-9 | 10-12 | H13.計 |
|--------|-----|--------|--------|--------|--------|--------|
| 国内出荷台数 | | 3,295 | 3,060 | 3,387 | 2,312 | 12,054 |
| 国内出荷金額 | | 16,852 | 14,879 | 18,389 | 11,375 | 61,495 |
| | H14 | 1-3 | 4-6 | 7-9 | 10-12 | H14.計 |
| 国内出荷台数 | | 3,819 | 2,245 | 3,163 | 2,067 | 11,294 |
| 国内出荷金額 | | 19,694 | 11,228 | 15,938 | 11,153 | 58,014 |
| | H15 | 1-3 | 4-6 | 7-9 | 10-12 | H15.計 |
| 国内出荷台数 | | 2,660 | 3,005 | 3,149 | 2,677 | 11,491 |
| 国内出荷金額 | | 14,053 | 13,048 | 15,737 | 13,935 | 56,773 |
| | H16 | 1-3 | 4-6 | 7-9 | 10-12 | H16.計 |
| 国内出荷台数 | | 2,928 | 3,634 | 3,219 | | |
| 国内出荷金額 | | 15,976 | 14,434 | 15,156 | | |



○溶接用(アーク溶接、スポット溶接)輸出動向(四半期)

金額単位:百万円

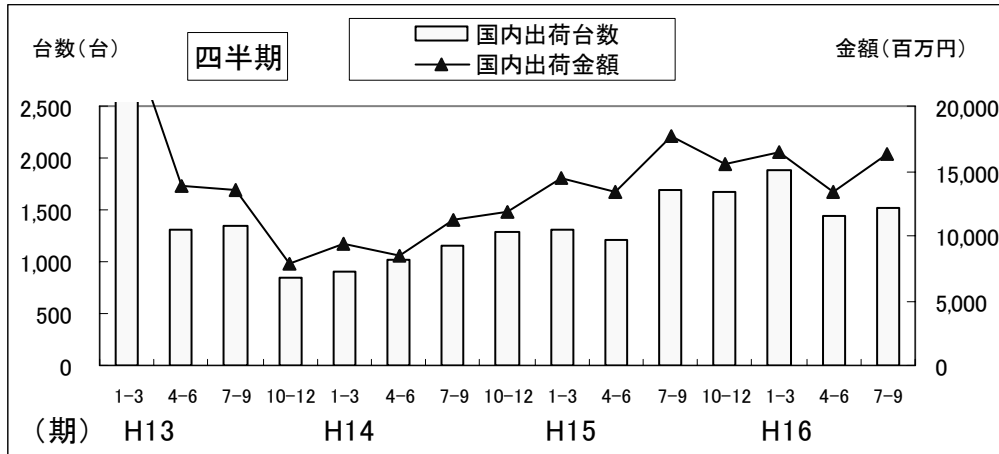
| | H13 | 1-3 | 4-6 | 7-9 | 10-12 | H13.計 |
|------|-----|--------|--------|--------|--------|--------|
| 輸出台数 | | 2,519 | 2,056 | 1,938 | 1,506 | 8,019 |
| 輸出金額 | | 8,855 | 7,238 | 6,712 | 5,274 | 28,079 |
| | H14 | 1-3 | 4-6 | 7-9 | 10-12 | H14.計 |
| 輸出台数 | | 1,980 | 2,484 | 3,403 | 3,117 | 10,984 |
| 輸出金額 | | 7,296 | 7,037 | 10,511 | 9,838 | 34,681 |
| | H15 | 1-3 | 4-6 | 7-9 | 10-12 | H15.計 |
| 輸出台数 | | 2,999 | 3,322 | 3,112 | 3,398 | 12,831 |
| 輸出金額 | | 9,538 | 10,121 | 10,234 | 10,707 | 40,600 |
| | H16 | 1-3 | 4-6 | 7-9 | 10-12 | H16.計 |
| 輸出台数 | | 3,471 | 3,465 | 3,708 | | |
| 輸出金額 | | 10,712 | 10,260 | 11,799 | | |



○電子・電気機械産業向け国内出荷動向(四半期)

金額単位: 百万円

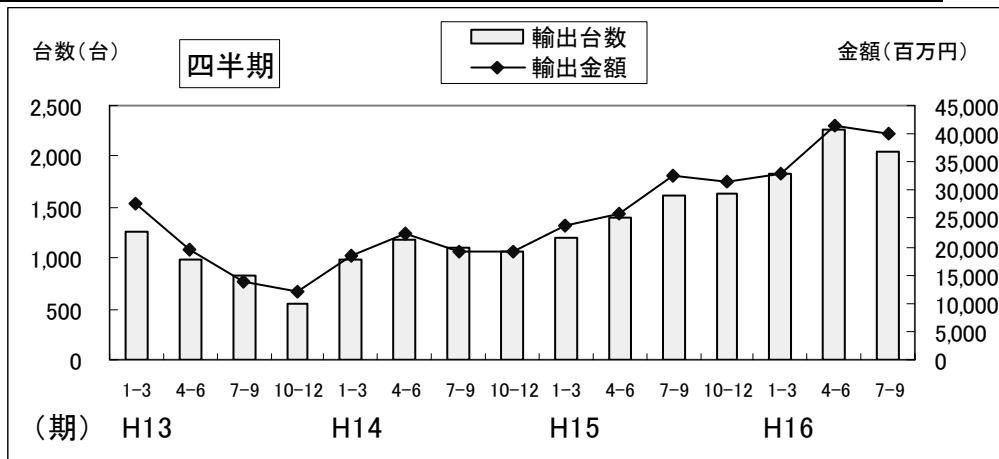
| | H13 | 1-3 | 4-6 | 7-9 | 10-12 | H13.計 |
|--------|--------|--------|--------|--------|--------|--------|
| 国内出荷台数 | 2,558 | 1,306 | 1,348 | 1,348 | 847 | 6,059 |
| 国内出荷金額 | 26,014 | 13,881 | 13,581 | 13,581 | 7,854 | 61,330 |
| | H14 | 1-3 | 4-6 | 7-9 | 10-12 | H14.計 |
| 国内出荷台数 | 895 | 1,023 | 1,162 | 1,162 | 1,287 | 4,367 |
| 国内出荷金額 | 9,422 | 8,448 | 11,274 | 11,274 | 11,802 | 40,946 |
| | H15 | 1-3 | 4-6 | 7-9 | 10-12 | H15.計 |
| 国内出荷台数 | 1,300 | 1,220 | 1,685 | 1,685 | 1,668 | 5,873 |
| 国内出荷金額 | 14,418 | 13,424 | 17,619 | 17,619 | 15,596 | 61,057 |
| | H16 | 1-3 | 4-6 | 7-9 | 10-12 | H16.計 |
| 国内出荷台数 | 1,883 | 1,450 | 1,520 | | | |
| 国内出荷金額 | 16,421 | 13,379 | 16,243 | | | |



○電子部品実装用輸出動向(四半期)

金額単位: 百万円

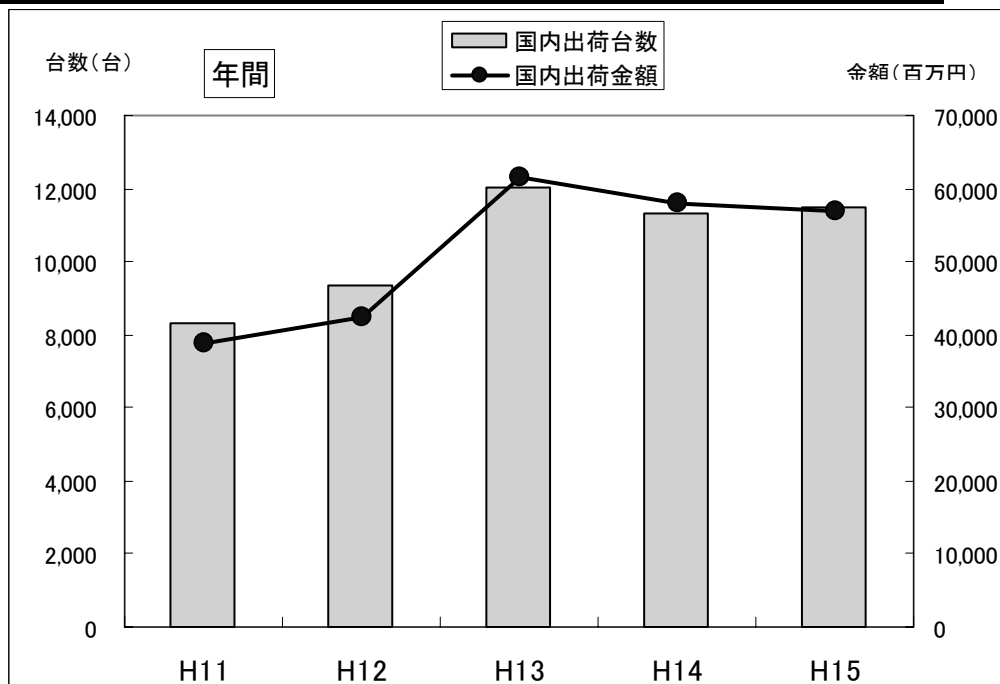
| | H13 | 1-3 | 4-6 | 7-9 | 10-12 | H13.計 |
|------|--------|--------|--------|--------|--------|---------|
| 輸出台数 | 1,254 | 990 | 831 | 831 | 544 | 3,619 |
| 輸出金額 | 27,602 | 19,628 | 13,803 | 13,803 | 11,911 | 72,944 |
| | H14 | 1-3 | 4-6 | 7-9 | 10-12 | H14.計 |
| 輸出台数 | 975 | 1,172 | 1,102 | 1,102 | 1,069 | 4,318 |
| 輸出金額 | 18,458 | 22,451 | 19,242 | 19,242 | 19,217 | 79,368 |
| | H15 | 1-3 | 4-6 | 7-9 | 10-12 | H15.計 |
| 輸出台数 | 1,204 | 1,406 | 1,608 | 1,608 | 1,626 | 5,844 |
| 輸出金額 | 23,906 | 25,723 | 32,657 | 32,657 | 31,431 | 113,716 |
| | H16 | 1-3 | 4-6 | 7-9 | 10-12 | H16.計 |
| 輸出台数 | 1,829 | 2,266 | 2,047 | | | |
| 輸出金額 | 32,877 | 41,288 | 39,926 | | | |



○自動車産業向け国内出荷動向(年間)

金額単位:百万円

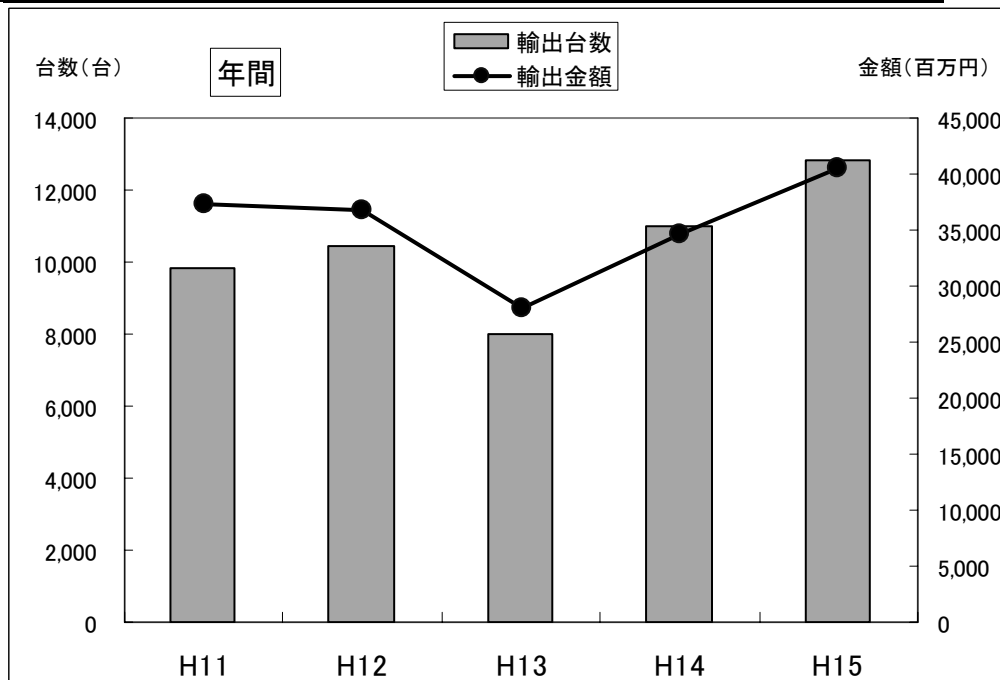
| | H11 | H12 | H13 | H14 | H15 |
|--------|--------|--------|--------|--------|--------|
| 国内出荷台数 | 8,323 | 9,349 | 12,054 | 11,294 | 11,491 |
| 国内出荷金額 | 38,863 | 42,312 | 61,495 | 58,014 | 56,773 |



○溶接用(アーク溶接、スポット溶接)輸出動向(年間)

金額単位:百万円

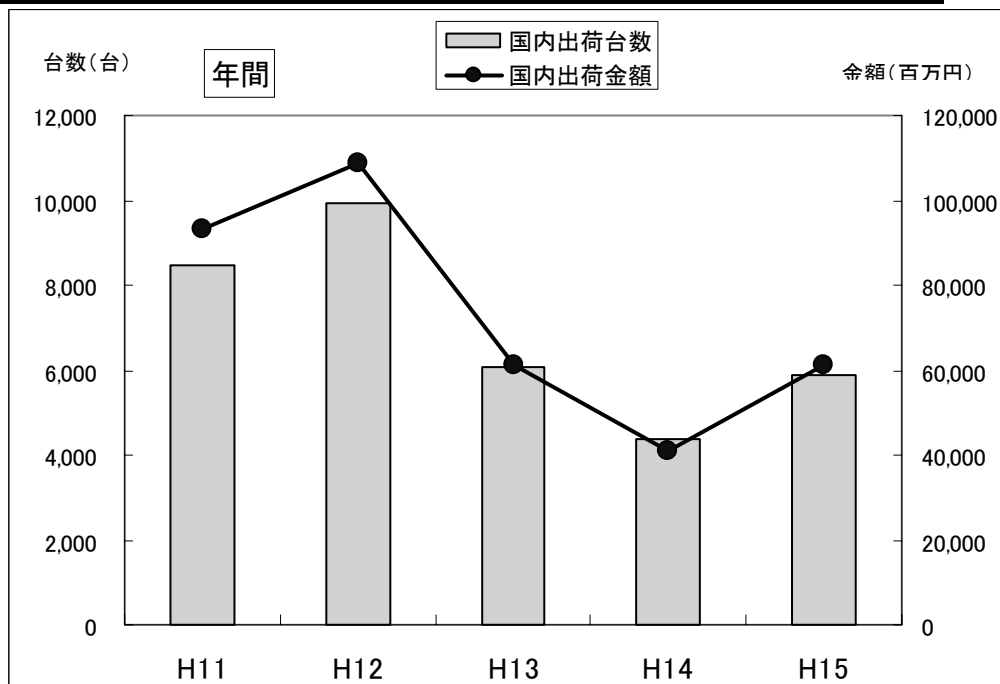
| | H11 | H12 | H13 | H14 | H15 |
|------|--------|--------|--------|--------|--------|
| 輸出台数 | 9,818 | 10,418 | 8,019 | 10,984 | 12,831 |
| 輸出金額 | 37,235 | 36,765 | 28,079 | 34,681 | 40,600 |



○電子・電気機械産業向け国内出荷動向(年間)

金額単位:百万円

| | H11 | H12 | H13 | H14 | H15 |
|--------|--------|---------|--------|--------|--------|
| 国内出荷台数 | 8,466 | 9,938 | 6,059 | 4,367 | 5,873 |
| 国内出荷金額 | 93,074 | 108,659 | 61,330 | 40,946 | 61,057 |



○電子部品実装用輸出動向(年間)

金額単位:百万円

| | H11 | H12 | H13 | H14 | H15 |
|------|---------|---------|--------|--------|---------|
| 輸出台数 | 5,831 | 8,790 | 3,619 | 4,318 | 5,844 |
| 輸出金額 | 158,080 | 209,116 | 72,944 | 79,368 | 113,716 |

